

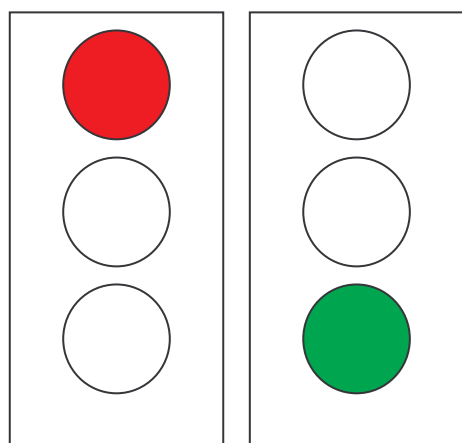



Notice de montage feux tricolores et feux piétons

- 1) Découper les feux tricolores – les coller sur une feuille cartonnée
- 2) Scotcher les feux sur une baguette carrée
- 3) Découper et coller les feux piétons – les coller sur une feuille cartonnée
- 4) Les scotcher sur le côté adjacent de la baguette (feu rouge/piéton vert - feu vert/piéton rouge)

Vue itinéraire des cyclistes



Vue itinéraire des piétons



2 possibilités

- 1) Le même élève tient les feux tricolores et piétons (cf. montage ci-dessus). Deux élèves tiennent chacun un panneau et se synchronisent de chaque côté du passage piétons.
- 2) Deux élèves de chaque côté du passage piétons tiennent l'un le feu piétons, l'autre le feu tricolore ... un peu plus complexe à synchroniser car il faut quatre élèves.